

Lunedì

Martedì


Mercoledì

Giovedì

Venerdì

Sabato

Domenica




1

Visitate la biblioteca con il vostro bambino ed aiutatelo ad ottenere la sua tessera per il prestito. Lasciategli scegliere un libro che preferisce.

2

Trovate delle scatole di dimensioni differenti. Chiedete al vostro bambino di impararle dalla più grande alla più piccola. Fate lo stesso con i libri o con le costruzioni.

3

Presentate il suono "o".
Parlate di quando si usa come una esclamazione di sorpresa. Fate notare la posizione delle labbra. Poi cercate insieme nomi di persona che iniziano con questo suono. (Non presentate ancora la lettera scritta)  1

4

In un angolo della casa preparate un centro di disegno e scrittura con carta di differenti grandezze, cartoncini, matite, pennarelli, pastelli a cera ecc.

5



Suonate e ballate con il vostro bambino. Lasciategli utilizzare pentole, tegami e cucchiari per produrre dei suoni.

6

Dopo un giorno particolarmente stancante, aiutate il vostro bambino a rilassarsi massaggiandogli con una lozione i piedi e cantandogli una canzone.

7




Fate ritagliare da un catalogo del supermercato cose che il bambino preferisce mangiare o bere. Incollate ogni immagine su un cartoncino; invitate il bambino a ripetere le parole e giocate con i cartoncini.

8

Mettete una coperta in una scatola di scarpe vuota in modo da creare un letto per un bamboletto o un orsacchiotto. Chiedete al vostro bambino di rimboccarli le coperte, di dargli il bacio della buona notte e di cantargli la ninna nanna.

9

Recitate una filastrocca al vostro bambino [allegata]. Invitatelo a ripeterla insieme. Fate disegnare su cartoncini le immagini che corrispondono alle parole con la rima in -INA.  2

10

Andate a fare una passeggiata con il vostro bambino e contate insieme degli oggetti (ad esempio: auto, fiori, uccelli) e tenete traccia di quanti ne vedete.

11


Lasciate che il vostro bambino vi aiuti a svolgere un lavoro domestico. Quando il lavoro è terminato, ringraziatelo per l'aiuto.

12

Lasciate che il vostro bambino trasformi due vecchi calzini in marionette, disegnando dei volti con i pennarelli o attaccando dei pezzi di stoffa, dei bottoni o perline.

13



Disegnate la sagoma di un uccellino. Aiutate il vostro bambino a disegnare un uccellino utilizzando l'allegato.  3


14

Giocate con il vostro bambino muovendo un peluche davanti a lui e parlando con una voce divertente, poi invitatelo a fare lo stesso.

15

Presentate il suono "i" spiegando il verso che imita il pianto di un bimbo. Fate notare la posizione della bocca

e successivamente cercate oggetti (o disegni) i cui nomi iniziano con il suono "i".

(Non presentate ancora la lettera scritta)  4

